


Klimaregnskap for Stiftelsen Radarveien



2020

Utslippskilde	Forbruk	Utslippsfaktor	Utslipp	
Scope 1				
Diesel	2797 liter	3,22644 Kg CO2/liter	9,02	tonn CO2

Sum scope 1 = 9,02 tonn CO2

Scope 2				
Elektrisitet	838032 kWh	0,119 Kg CO2/kWh	99,73	tonn CO2

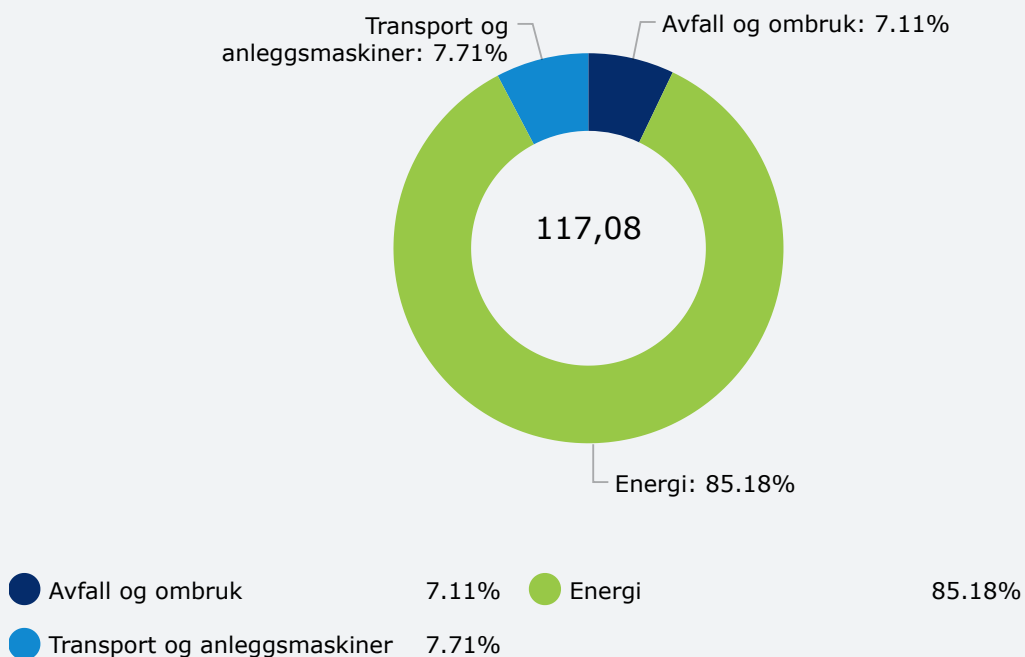
Sum scope 2 = 99,73 tonn CO2

Scope 3				
Restavfall (uten emballasjeplast)	15144 kilo	0,55 CO2/Kg	8,33	tonn CO2

Sum scope 3 = 8,33 tonn CO2

Total CO2 utslipp = 117,08 tonn

PROSENTVIS FORDELING AV CO2-UTSLIPP



Vår kommentar til klimaregnskapet

Vi jobber stadig med forbedringer på bevisstgjøring av tiltak rundt vårt totale forbruk for å få redusere vårt miljøfotspor.

Gjennomføring av radongassmålinger ferdigstilles i løpet av 1. kvartal 2021.

2019

Utslippskilde	Forbruk	Utslippsfaktor	Utslipp	
Scope 1				
Diesel	2400 liter	3,22644 Kg CO2/liter	7,74	tonn CO2

Sum scope 1 = 7,74 tonn CO2

Scope 2

Elektrisitet	489963 kWh	0,119 Kg CO2/kWh	58,31	tonn CO2
--------------	------------	------------------	-------	----------

Sum scope 2 = 58,31 tonn CO2

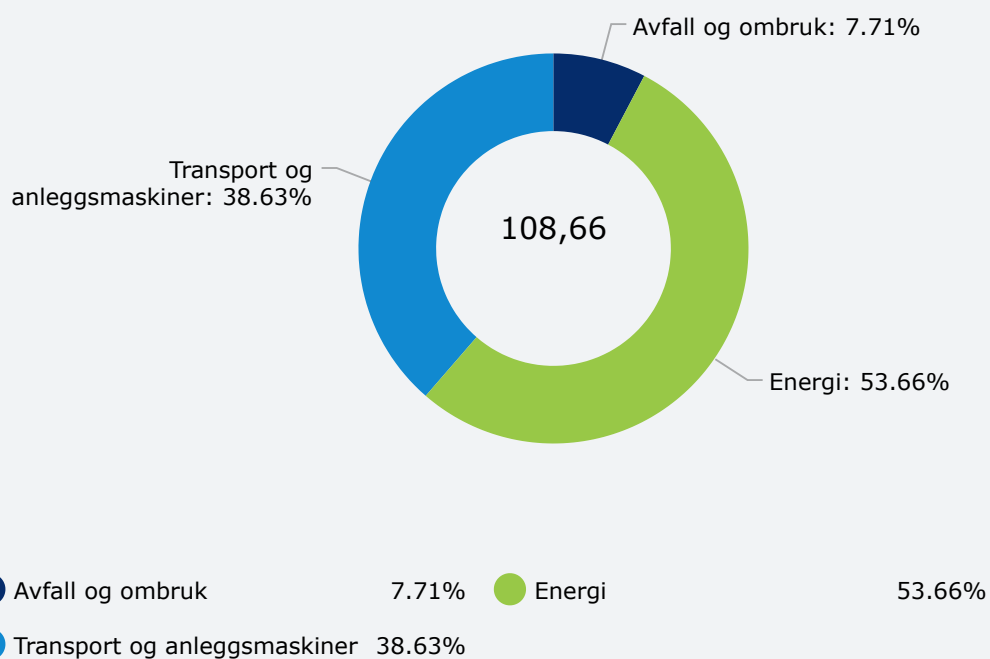
Scope 3

Restavfall (uten emballasjeplast)	15227,9 kilo	0,55 CO2/Kg	8,38	tonn CO2
Antall flyreiser i resten av Europa	67 (tur/retur)	511 Kg CO2/reiser	34,24	tonn CO2

Sum scope 3 = 42,61 tonn CO2

Total CO2 utslipp = 108,66 tonn

PROSENTVIS FORDELING AV CO2-UTSLIPP



Vår kommentar til klimaregnskapet

Det skal være en helhetlig bevisstgjøring av vårt forbruk, og et kontinuerlig arbeid med tiltak som vil forbedre vår CO2 utslipp.